

BİLGİLENDİRME

Tarayıcılar üzerinde Java uygulamalarının çalışmasını sağlayan NPAPI desteğinin Chrome tarayıcılarında kapatılmasıyla başlayan süreç Firefox'un da aynı desteği kaldırmasıyla devam etmektedir. Şu anda Internet Explorer dışında Java desteği bulunan bir tarayıcı kalmamıştır. Dolayısıyla Elektronik imza ve KEP gibi kullanıcıların istemci tarafında işlem yapmasını gerektiren ve eski yaklaşımla geliştirilmiş uygulamalar işlevsiz kalmaktadır. Bu nedenle EBYS için tüm tarayıcıları ve tüm işletim sistemlerini (Windows, Mac, Linux) destekleyecek bir çözüm ihtiyacı ortaya çıkmıştır.

Yeni imza uygulaması yukarıda bahsedilmiş sorunlara kalıcı ve tek bir çözüm sunulabilmesi amacıyla geliştirilmiştir. Bu kapsamda en iyi çözümü sağlayabilmek için detaylı bir analiz çalışması yapılmıştır ve özellikle E-Devlet (turkiye.gov.tr) tarafından sunulan E-İmza çözümü dikkatli bir şekilde incelenmiştir.

Artık EBYS içerisinde tüm işletim sistemlerini ve tüm tarayıcıları destekleyecek tek bir E-İmza uygulaması sunulacaktır. Geçiş sürecinde daha önceden EBYS kapsamında ek çalışma yapılmamış Firefox ve Internet Explorer tarayıcıları doğrudan yeni imza uygulamasını kullanacaktır. Java desteğinin kaldırılmasıyla tarayıcı bazında özelleşmiş bir çalışma ile imza uygulamalarının kullanıldığı Chrome, Yandex ve diğer tarayıcılar için de geçiş 2 hafta sonraki UBYYS güncellemesi (14.04.2017) ile tamamlanmış olacaktır.

UBYS' de E-imza İle Elektronik İmza İşlemi




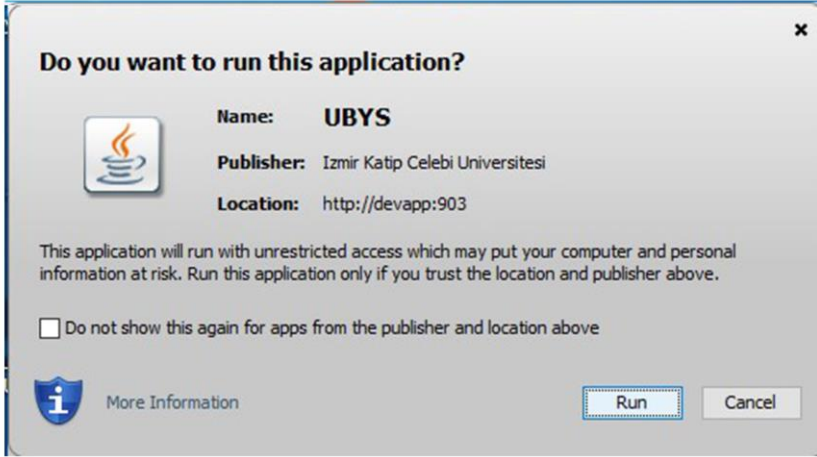
Elektronik İmza ikonuna tıklanır.

Daha önce UBYS E-İmza Uygulaması bilgisayara indirilmemiş ise uygulama bilgisayara indirilir.

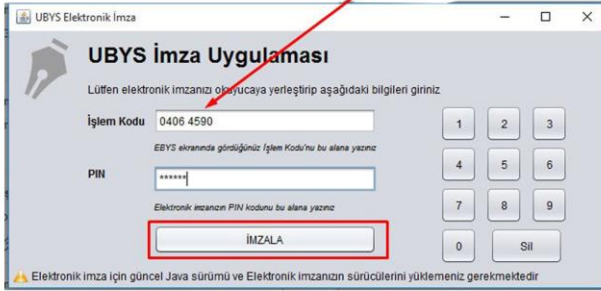


Bilgisayarın masa üstüne kaydedilen UBYS E-İmza Uygulaması kısayolu tıklanarak uygulama açılır.

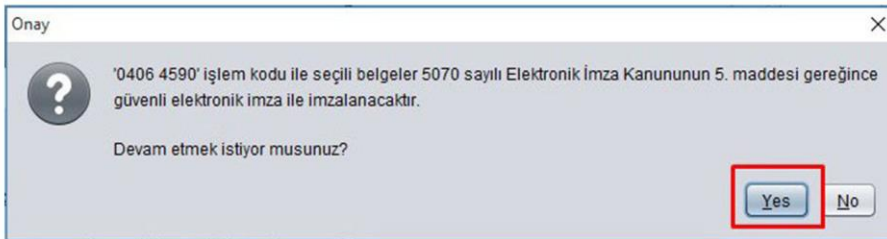




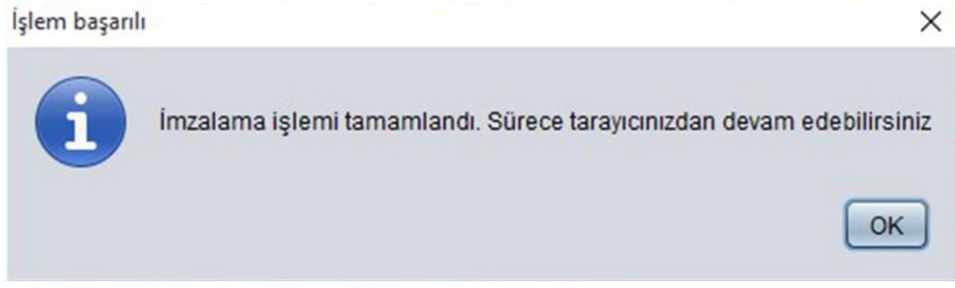
UBYS E-İmza Uygulaması giriş ekranında kullanılacak elektronik imza ile eşleşen işlem kodunuzu yazınız.



Ardından imzanız ile birlikte gelen pin kodunuzu yazarak imzala butonuna basabilirsiniz.



Onay verdiğinizde imza işleminiz gerçekleşecektir.



İmza işlemi gerçekleştikten sonra tarayıcıya geçiniz diye bir uyarı mesajı gelecek ve tarayıcıya geçildiğinde aşağıdaki bildirim ile karşılaşılacak.



Tarayıcı kısa bir süre sonra imza işleminin gerçekleştiğini algılayacak ve ekran yenilenecektir. Ekran yenilediğinde belgenizin imzalanmış olduğunu göreceksiniz.